

VOCABULARY  
BUILDER

# LES FRUITS KAWAIS



CUTE FRUIT!

AUTEUR ET ILLUSTRATEUR,  
JOHN DIAS



## LES MOTS DE VOCABULAIRE

Une pomme: an apple

Une poire: a pear

Des baies: berries

Une fraise: a strawberry

Un bleuet: a blueberry

Une framboise: a raspberry

Un mûre: a blackberry

Une canneberge: a cranberry

Une cerise: a cherry

Un ananas: a pineapple

Un citron: a lemon

Une prune: a plum

Des raisins: grapes

Une pêche: a peach

Un avocat: an avocado

Une salade de fruits: fruit salad

Une orange: an orange

Un jus d'orange: orange juice






Faisons une salade de fruits  
pour apaiser notre appétit!


C'est mon dessert préféré  
et si facile à préparer!

Notre premier fruit  
est tout petit.

C'est un kiwi  
qui nous sourit.







Le second fruit est si gros  
qu'il nous faut  
qu'un morceau.

Voici du melon d'eau  
coupé au couteau!




Cherchons ensuite du comptoir  
une pomme et une poire.




Nous allons les trancher  
et les couper en petits dés.







Ajoutons ensuite des baies  
comme des mûres et des bleuets.




Quelques fraises vont nous plaire,  
quoiqu'elles soient un peu amères.



Par la suite, voici une surprise:  
nous ajoutons des cerises.



Elles iront très bien  
avec une grappe de raisins.








On retire à toute allure,  
une banane de sa pelure

comme on enlève l'extérieur épineux,  
d'un ananas très délicieux.



L'avocat est mon fruit préféré,  
mais si tu préfères un de plus sucré



ajoute donc une pêche ou une prune  
ou encore un agrume.







Maintenant mélange tout pour créer une salade à bon goût.

Voici aussi un jus d'orange à boire après que tu manges!







LA FAIM ;) ...mais non, c'est LA FIN!